

# 2026年广州市义务教育学校招生报名系统

## ——民办初中招生家长报名操作流程

### 一、报名系统概况

登录网址：<https://zs.gzeducms.cn>

用谷歌浏览器（推荐使用）登录广州市义务教育学校招生报名系统，并点击右侧“招生入学报名”按钮，如图 1；弹出窗口，选择并点击“民办初中报名”，如图 2。



图 1



图 2

## 二、登录报名系统及填报信息

(一) 进入【民办初中报名】后弹出【报名须知】，认真阅读 30 秒后可点击“我已认真阅读《报名注意事项》”，勾选进入下一步开始报名。(图 3-图 4)



图 3



图 4

(二) 进入民办初中报名系统首页。首页分为已报名和未报名两大部分。  
【未报名登记】：点击图 5 的蓝色箭头“未报名？点击报名”进行报名登记。



图 5

(三) 按适龄儿童实际情况填写证件类型及号码、图片验证码、输入监护人手机号码。收取短信验证码后正确填写验证码信息进入下一步的填报资料。(图 6-图 8)

报名申请

适龄儿童证件类型 \* 居民身份证/户口簿

证件号码 \* 居民身份证/户口簿

适龄儿童出生年月 \* 港澳居民居住证  
台湾居民居住证  
外国人永久居留身份证  
护照  
其他

图片验证码 \* 请输入验证码 6828

监护人手机号 \* 请输入监护人手机号

短信验证码 \* 短信验证码 [点击发送验证码](#)

[下一步](#)

图 6

报名申请

适龄儿童证件类型 \* 居民身份证/户口簿

证件号码 \* 4401032

适龄儿童出生年月 \* 2014

图片验证码 \* 6828

监护人手机号 \* 136

短信验证码 \* 短信验证码 [点击发送验证码](#)

[下一步](#)

图 7

报名申请

适龄儿童证件类型 \* 居民身份证/户口簿

证件号码 \* 440103

适龄儿童出生年月 \* 2014

图片验证码 \* 6828

监护人手机号 \* 136

短信验证码 \* 短信验证码已发送, 请注意查收!

[确定](#)

[下一步](#)

图 8

**温馨提醒:**

- 1、关于适龄儿童及其监护人的户籍信息、居住证信息，原则上以信息收集结束时点与有关部门数据核验匹配结果为准，作为核验填报志愿的依据。
- 2、请您真实准确填写相关信息。

**温馨提醒:**

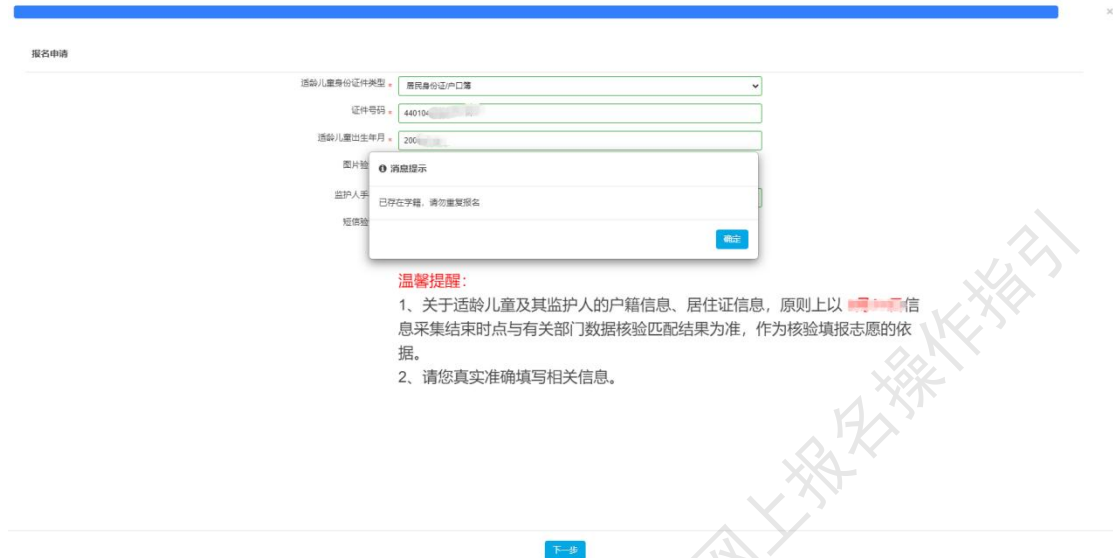
- 1、关于适龄儿童及其监护人的户籍信息、居住证信息，原则上以信息收集结束时点与有关部门数据核验匹配结果为准，作为核验填报志愿的依据。
- 2、请您真实准确填写相关信息。

**温馨提醒:**

- 1、关于适龄儿童及其监护人的户籍信息、居住证信息，原则上以信息收集结束时点与有关部门数据核验匹配结果为准，作为核验填报志愿的依据。
- 2、请您真实准确填写相关信息。

其中，适龄儿童身份证件类型包括了：居民身份证/户口簿；港澳居民居住证；台湾居民居住证；外国人永久居留身份证；护照；其他。

**提醒：**学生证件号码联动学籍系统核查是否有建立学籍（包含在校或者离校），有学籍则不允许重复报名。如图 9。



The screenshot shows a registration application form with the following fields: '适龄儿童证件类型' (Selected: 居民身份证/户口簿), '证件号码' (440104...), '适龄儿童出生年月' (200...), '监护人手机' (已存在学籍, 请勿重复报名), and '短信验证码'. Below the form is a '温馨提醒' (Warm Reminder) section with two points: 1. Information is verified against official data at the end of collection. 2. Fill in information truthfully. A '下一步' (Next Step) button is at the bottom.

图 9

**【已报名登录】：**报名期间，已报名的新生需要查看报名详情，家长可以通过页面上的“已报名登录”，进行相应操作。输入适龄儿童证件号、密码及验证码，点击“登录”。（图 10）



**广州市民办学校初中一年级报名系统**

- 1. 2024年民办初中网上报名系统开放时间：...
- 2. 网上操作先后不影响结果，建议错开报名高峰期；
- 3. 证件号包含的字母一律为大写；
- 4. 首次登录填写资料不需要密码，提交后登录密码将发送到监护人手机，请注意保管；
- 5. [招生政策详情指引](#)
- 6. [招生报名系统操作指引](#)
- 7. [各区招生政策咨询热线](#)
- 8. 为了确保顺利完成网上报名，推荐使用[360浏览器（极速模式）](#)或[Chrome浏览器](#)；
- 9. 报名系统技术咨询热线：...（只解答报名系统使用上的技术问题），客服热线时间：...

**未报名？点击报名**

**已报名登录**

请输入新生证件号

请输入密码

请输入验证码 **4731**

**登录**

忘记密码？

**(推荐浏览器：谷歌浏览器)**

图 10

### 三、详细报名流程

(一) **【适龄儿童基本信息】：**家长填写适龄儿童基本信息。

(1) 按新生实际情况，填写新生姓名、民族、国籍等信息。确认信息无误后按“下一步”。（图 11）

适龄儿童基本信息			
适龄儿童姓名	吴一	证件号码	44
适龄儿童身份证件类型	居民身份证/户口簿	出生日期	2011-07-28
性别	女	健康状况	健康或良好
民族	汉族	港澳台侨	否
国籍	中国	出生地	北京市东城区东城区
籍贯	北京市东城区东城区	现居住地所在区	荔湾区
户口所在地	北京市东城区东城区		
户口详细地址	北京市东城区东城区		
居住所在地	广东省广州市荔湾区		
现居住详细地址	广东省广州市荔湾区金花街三甫社区居民委员会		

**下一步**

图 11

(2) 适龄儿童如使用外国人永久居留身份证、护照或其他证件登记的，需要上传相关能证明其身份或居住地所在区的资料。（注意：可扫描或拍照上传，最多可上传 3 张附件，附件类型只允许上传 jpg、jpeg 和 png 格式的图片，单张图片大小不能超过 5M）（图 12-图 15）

适龄儿童基本信息			
适龄儿童姓名		证件号码	
适龄儿童身份证件类型	其他	出生日期	2011-03-07
上传适龄儿童有效身份证件	选择图片	健康状况	--请选择--
性别	--请选择--	港澳台侨	--请选择--
民族	--请选择--	出生地	
国籍	--请选择--	现居住地所在区	--请选择--
籍贯			
户口所在地			
户口详细地址			
现居住地址			

**下一步**

图 12



图 13



图 14

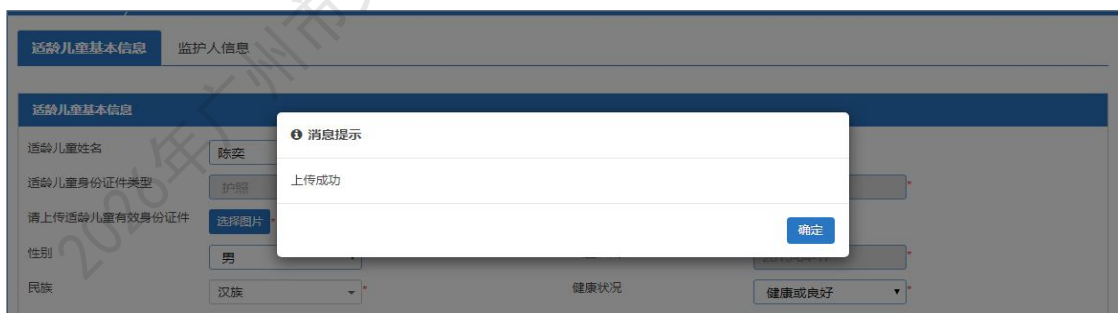


图 15

(二) 【居住证信息】：输入适龄儿童与居住证持有人的关系、持有人身份证号码及其他相关信息。(图 16) (注意：如适龄儿童及其监护人均无居住证，“适龄儿童与居住证持有人的关系”请选择“均无居住证”，选择后居住证信息为非必填。)(图 17) 确认信息无误后按“下一步”。

适龄儿童基本信息 **居住证信息** 毕业小学信息 监护人信息

---

**居住证信息**

适龄儿童与居住证持有人的关系  姓名

身份证号码 / 身份号码  居住证住址所在区

现居住地址

有效期限  至

图 16

适龄儿童基本信息 **居住证信息** 毕业小学信息 监护人信息

---

**居住证信息**

适龄儿童与居住证持有人的关系  姓名

身份证号码 / 身份号码

居住证住址所在区

现居住地址

有效期限  至

图 17

(三) 【毕业小学】：填写新生小学毕业所在地及学校名称等信息。

1、如新生小学毕业所在地为广州市，则无需手动输入毕业小学信息，系统将会自动匹配毕业小学信息。(图 18)

**毕业小学信息 (温馨提示: 在广州市外籍人员子女学校就读的学生, “毕业所在地” 请选择 “其他”。)**

毕业所在地  毕业学校名称

毕业班级  全国学籍号

广州市学籍号

图 18

2、非广州市毕业生则需填写毕业小学信息。(注意：在广州市外籍人员子女学校就读的学生，“毕业所在地”请选择“其他”。)(图 19)

入学申请 退出

---

适龄儿童基本信息 居住证信息 **毕业小学信息** 监护人信息

---

**毕业小学信息 (温馨提示: 在广州市外籍人员子女学校就读的学生, “毕业所在地” 请选择 “其他”。)**

毕业所在地  毕业学校名称

毕业班级  全国学籍号

图 19

3、新生小学毕业所在地为广州市，系统没有自动匹配信息且“毕业所在地”无法选择“广州市”(图 20)，说明现填报的证件号码与广州市学籍系统(广州市教育综合管理系统)里面所登记的证件号码不一致(图 21)。家长需要咨询

学校并用对应的证件号码重新返回首页进行报名。(图 22)

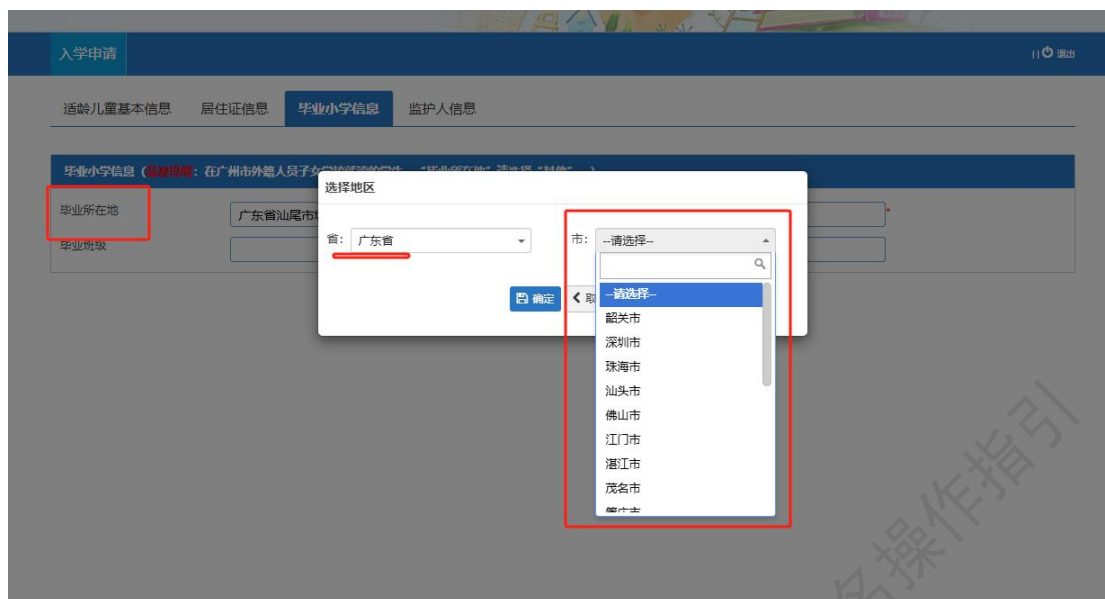


图 20

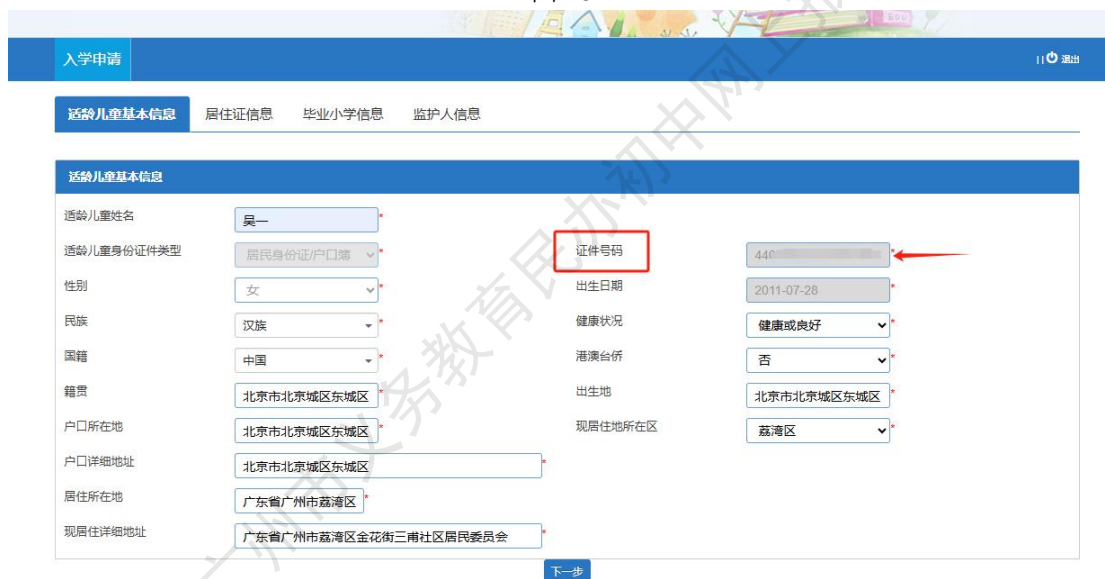


图 21

## 广州市民办学校初中一年级报名系统

- 1.首次登录不需要密码，提交后登录密码将发送到监护人手机。
- 2.证件号包含的字母一律为大写。
- 3.为了确保顺利完成网上报名，推荐使用**Chrome浏览器**。
- 4.系统技术咨询热线：020-22914261 (**只解答报名系统使用上的技术问题**)。



图 22

(四) 【监护人信息】:家长填写监护人信息，包括适龄儿童与监护人关系、监护人详细资料等。

操作步骤:

- (1) 选择监护人是否唯一监护人。(图 23)
- (2) 如只有一个监护人，只需要填写监护人一信息即可。如果不是，继续填写监护人二的相关信息，操作方法同上。
- (3) 确认无误请按“提交”。

注意:

- 1、请持有其他证件类型监护人，“身份证类型”选择“其他”，并填写相关的信息。(图 24)
- 2、身份证件类型选择了非“居民身份证/户口簿”时，则需要上传监护人有效身份证件并填写证件类型名称。(图 25)
- 3、如持有人才绿卡/优粤卡等引进人才证件的，请选择“是”并上传有效附件。(图 26)。




图 23

**监护人信息** (温馨提示: 请持有其他证件类型监护人, “证件类型”选择“其他”, 并填写相应的信息。)

是否唯一监护人  否

监护人一信息

关系	父亲	家庭成员或监护人姓名	
证件类型	其他	证件类型名称	
上传监护人一有效身份证件	选择图片	民族	--请选择--
证件号码		手机号码	13
户口所在地		是否持有人才绿卡 / 优粤卡等引进人才证件	是
居住地所在区	--请选择--		
上传监护人一人才绿卡 / 优粤卡等引进人才证件	选择图片		

图 24

**监护人信息** (温馨提示: 请持有其他证件类型监护人, “证件类型”选择“其他”, 并填写相应的信息。)

是否唯一监护人  否

监护人一信息

关系	父亲	家庭成员或监护人姓名	
证件类型	护照	证件类型名称	护照
上传监护人一有效身份证件	选择图片	民族	--请选择--
证件号码		手机号码	13
户口所在地		是否持有人才绿卡 / 优粤卡等引进人才证件	--请选择--
居住地所在区	--请选择--		

图 25

**监护人信息** (温馨提示: 请持有其他证件类型监护人, “证件类型”选择“其他”, 并填写相应的信息。)

是否唯一监护人  否

监护人一信息

关系	父亲	家庭成员或监护人姓名	
证件类型	护照	证件类型名称	护照
上传监护人一有效身份证件	选择图片	民族	--请选择--
证件号码		手机号码	13
户口所在地		是否持有人才绿卡 / 优粤卡等引进人才证件	是
居住地所在区	--请选择--		
上传监护人一人才绿卡 / 优粤卡等引进人才证件	选择图片		

图 26

(五) 【完成信息填报】:请家长确认所填信息是否无误, 如确认信息无误, 请

点击“确认”。提交成功后系统将向监护人手机发送随机密码的短信。家长可凭此短信密码重新登录系统查看资料及完成其他相关操作。（图 27-图 28）



图 27

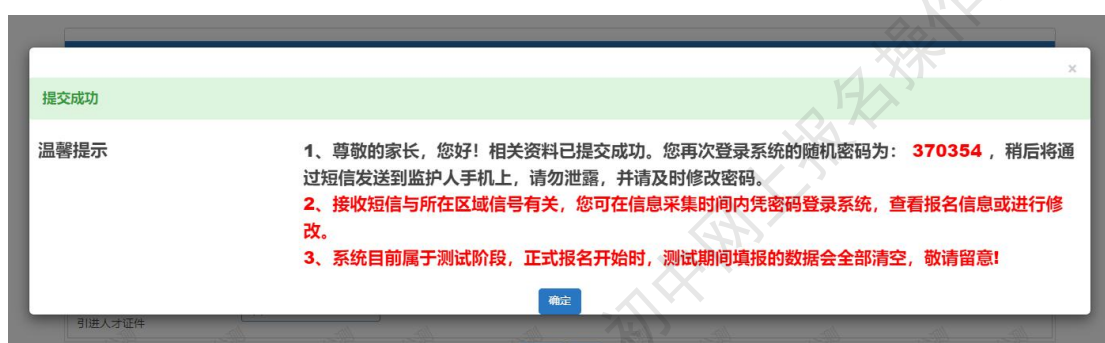


图 28

#### 四、填报志愿

信息采集结束后，家长需在规定时间内登录报名系统填报 1-2 所志愿学校。

操作步骤：

(1) 选择志愿学校所在区（图 29）



图 29

(2) 选择志愿学校

输入学校名称或输入关键字点击“搜索”查找志愿学校，也可通过翻页进行查找。

确认填报的学校后请，请点击“选择该学校”。（图 30）



图 30

(3) 确认信息后，请下拉页面到最底部，点击“提交”完成志愿学校填报操作。（图 31-图 33）



图 31



图 32

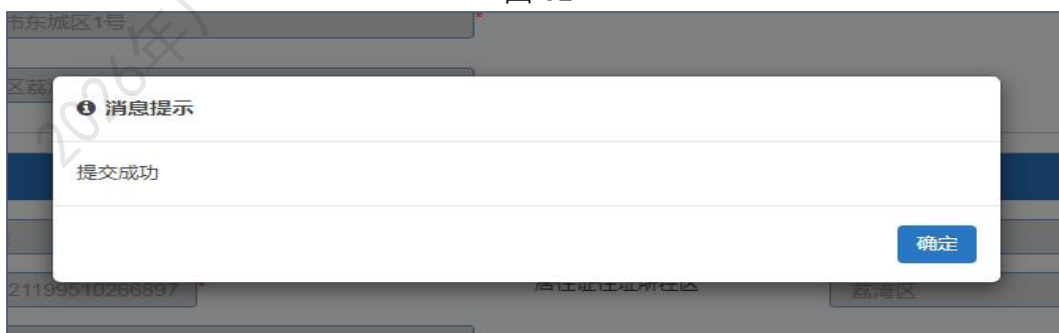


图 33

五、【网上确认】：各区组织电脑派位之后，家长需再次凭适龄儿童报名信息及密码登录系统进行“确认录取”操作。

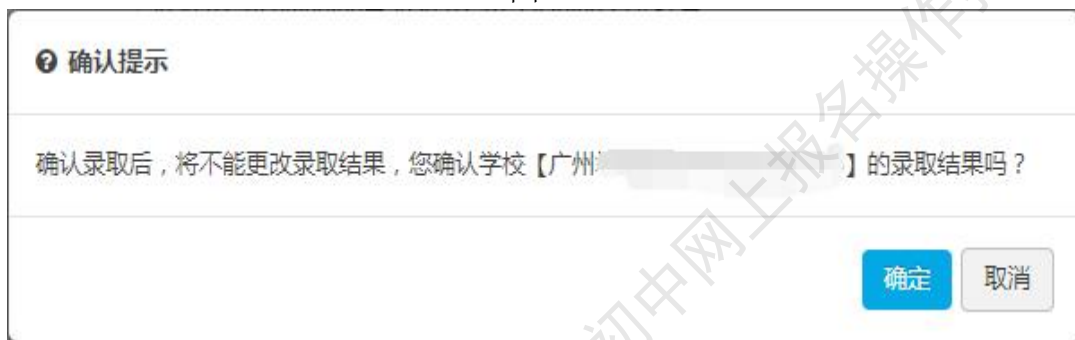
操作步骤:

1. 家长通过【已报名登录】，使用适龄儿童证件及登录密码登录报名系统。
2. 点击“网上确认”，对被派中的学校点击“**确认录取**”。（图 34-图 35）  
**注意：如两所学校同时派中，则只能选择其中一所学校，且点击确认录取后，将不能更改录取结果。**
3. 完成确认录取的操作。（图 36）



	报读学校名称	是否派中	是否确认录取
报读学校信息	广州市一中外区(跨区)		
	广州增道(跨区)	是	<input type="button" value="确认录取"/>
注册结果			
区教育局审核结果			

图 34



**确认提示**

确认录取后，将不能更改录取结果，您确认学校【广州一中外区(跨区)】的录取结果吗？

图 35



	报读学校名称	是否派中	是否确认录取
报读学校信息	广州市一中外区(跨区)		否
	广州增道(跨区)	是	是
注册结果			
区教育局审核结果			

图 36

六、完成民办初一报名流程，可返回界面查看相关信息，包括【入学申请】、【资料核验结果】、【网上确认】及【打印预览】。

(一) 【入学申请】：可在“已报名登录”中重新进入，在信息采集期间进行适龄儿童信息的修改。（图 37）

适龄儿童基本信息			
适龄儿童姓名	潘	证件号码	440103
适龄儿童身份证件类型	居民身份证/户口簿	出生日期	2015-03-07
性别	男	健康状况	健康或良好
民族	汉族	港澳台侨	否
国籍	中国	出生地	北京市北京城区东城区
籍贯	其他	现居住地所在区	越秀区
户口所在地	北京市北京城区东城区		
户口详细地址	北京市北京城		
现居住地址	广州市越秀区		

居住证信息			
适龄儿童与居住证持有人的关系	适龄儿童本人	姓名	潘
身份证号码/身份号码	440103	居住证住址所在区	越秀区
现居住地址	广州市越秀区		
有效期限	2021-04-30 至 2022-04-29		

毕业小学信息 (温馨提示: 在广州市外人员子女学校就读的学生, “毕业所在地”请选择“其他”。)			
毕业所在地	北京市北京城区东城区	毕业学校名称	北京
毕业班级	六年二班	全国学籍号	G44

监护人信息 (温馨提示: 请持有其他证件类型监护人, “证件类型”选择“其他”, 并填写相应的信息。)			
是否唯一监护人	否		
监护人一信息			
关系	父亲	家庭成员或监护人姓名	潘
身份证件类型	居民身份证/户口簿	民族	汉族
证件号码	440103	手机号码	136
户口所在地	北京市北京城区东城区		
是否持有人才绿卡/优粤卡等引进人才证件	否		
监护人二信息			
关系	母亲	家庭成员或监护人姓名	潘
身份证件类型	居民身份证/户口簿	民族	汉族
证件号码	440103	手机号码	136
户口所在地	广东省广州市荔湾区		
是否持有人才绿卡/优粤卡等引进人才证件	否		

提交

图 37

(二) 【资料核验结果】: 信息采集结束后, 已报名的新生可以在指定的时间内查看所填写信息的核查结果。(图 38)

20:00:00至20:00:00 公布结果

图 38

(三) 【网上确认】: 可对志愿学校填报情况进行查看, 及对被派中的学校进行“确认录取”操作。(图 39)





图 41

### (二) 【修改密码】

报名完成后系统即发送随机密码，如要修改密码，请点击页面右上方修改密码进行密码更改并点击“保存”。（图 42-图 44）



图 42

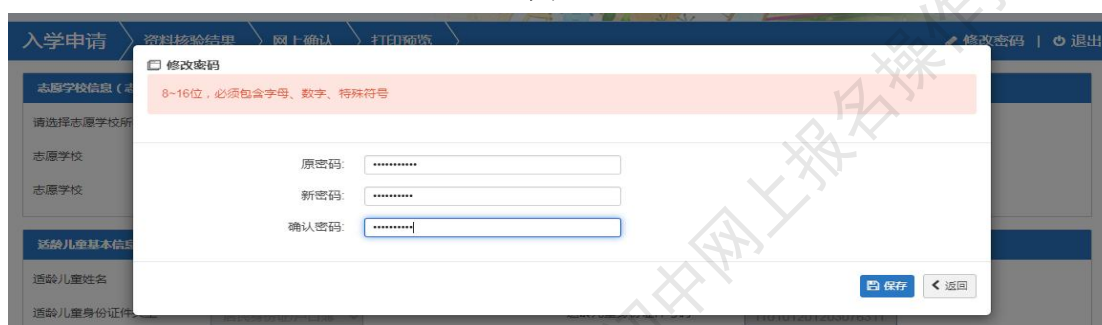


图 43

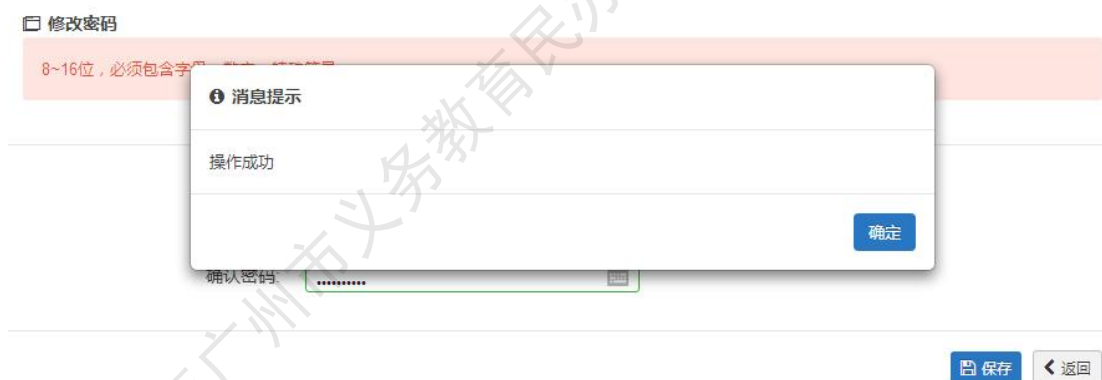


图 44

(三) 【忘记密码】：家长可点击报名系统页面上的“忘记密码”，进入有关页面。可通过输入新生身份证号、监护人手机号码和图片验证码重置密码。（图 45-图 48）

## 广州市民办学校初中一年级报名系统

- 1.2025年民办初中网上报名系统开放时间从2025年4月15日起，系统开放时间是4月15日00:00至4月25日23:59。
- 2.网上操作先后不影响结果，建议错开报名高峰期；
- 3.证件号包含的字母一律为大写；
- 4.首次登录填写资料不需要密码，提交后登录密码将发送到监护人手机，请注意保管；
- 5.招生政策详情指引
- 6.招生报名系统操作指引
- 7.各区招生政策咨询热线
- 8.为了确保顺利完成网上报名，推荐使用360浏览器（极速模式）或Chrome浏览器；
- 9.报名系统技术咨询热线：020-83888888（只解答报名系统使用上的技术问题），客服热线时间：9:00-18:00。

未报名？[点击报名](#)

已报名登录

请输入新生证件号

请输入密码

请输入验证码 1499

登录

[忘记密码？](#)

(推荐浏览器：谷歌浏览器)

图 45

## 广州市民办学校初中一年级报名系统

- 1.首次登录不需要密码，提交后登录密码将发送到监护人手机。
- 2.证件号包含的字母一律为大写。
- 3.为了确保顺利完成网上报名，推荐使用360浏览器（极速模式）或Chrome浏览器。
- 4.系统技术咨询热线：020-83888888（只解答报名系统使用上的技术问题）。

未报名？[点击报名](#)

忘记密码

新生身份证件号：\* 440103

监护人手机号码：\* 136

验证码：\* 3515

发送手机验证码

图 46



图 47



图 48

# 附件：【报名流程示意图】

